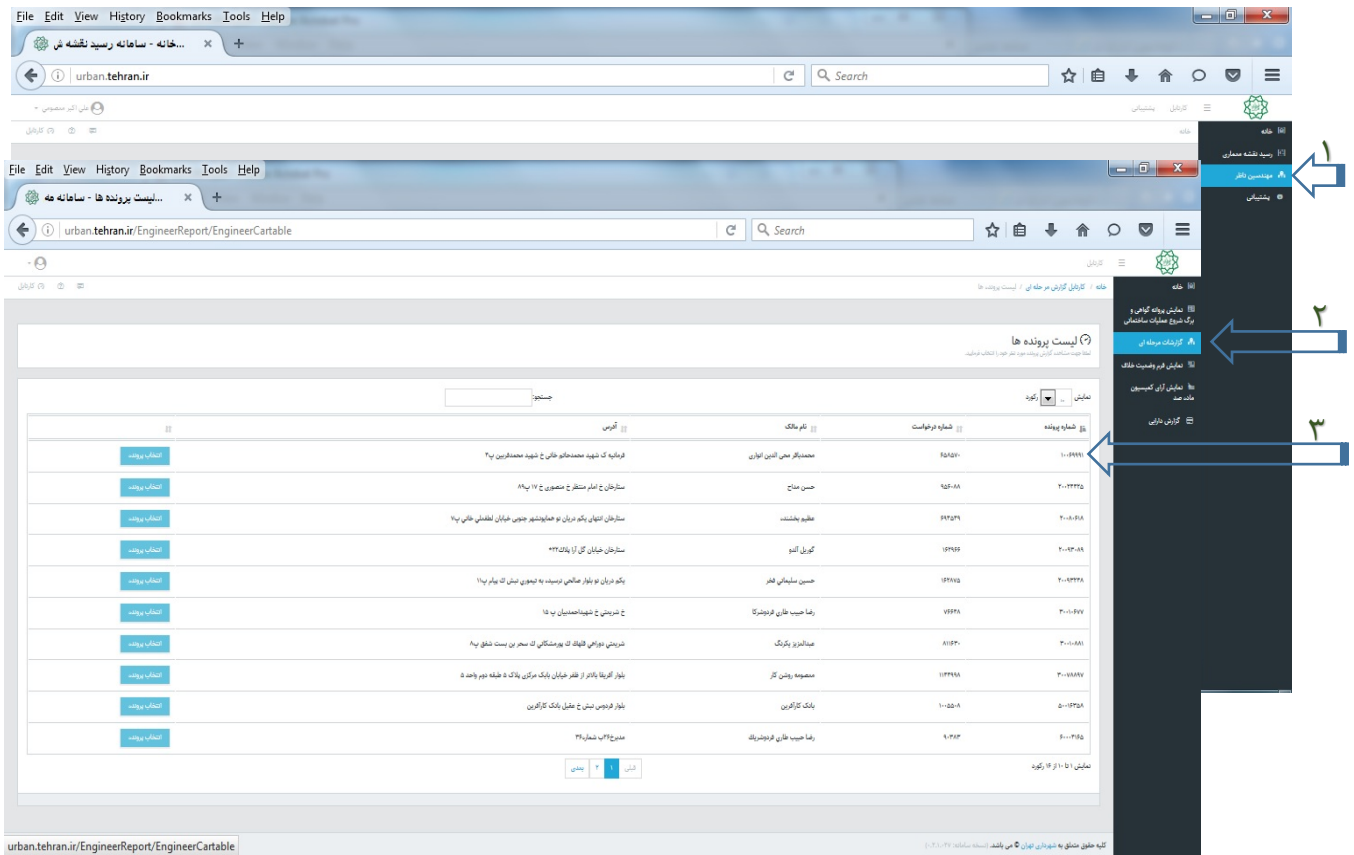


الف- انتخاب گزینه مهندسین ناظر از آیتم های سمت راست کارتابل

ب- ورود به کارتابل کارهای نظارتی در دست اقدام



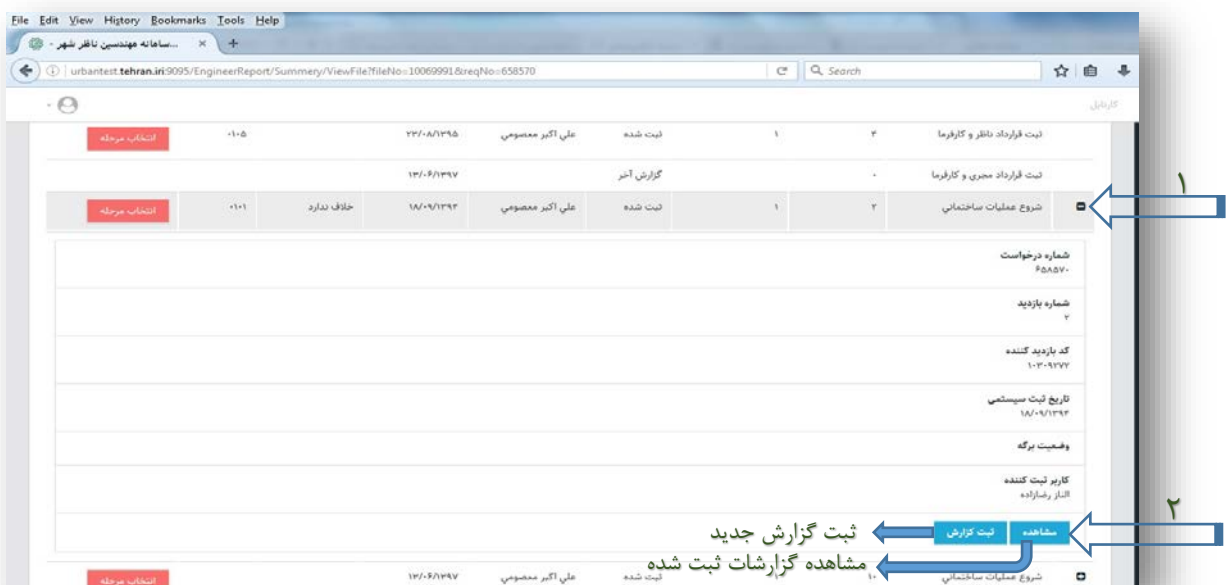
The screenshot shows a web browser window displaying a list of projects. The sidebar on the right contains the following items:

- 1. لیست پرونده ها (Project List)
- 2. گزارشات (Reports)
- 3. گزارش جدید (New Report)

شماره پرونده	شماره درخواست	نام مالک	آدرس	تاریخ ثبت
۱۰۰۹۹۹۰	۶۵۸۵۰	معماران سمن آتین آتین	فرهنگیه کد شهید محمدعلی هاشمی خ شهید محمدحسین پ ۳	۱۳۹۷/۰۸/۲۴
۲۰۰۲۲۲۵	۱۵۲۰۸	حسن سماج	سازمان خ امام منتظر خ منصور خ ۱۷ پ ۸۹	۱۳۹۷/۰۹/۱۳
۲۰۰۰۶۳۸	۲۸۲۶۹	علی محمد	سازمان تهران بک دریا خ جوادیه جوی خیران لطفی خانی پ ۸	۱۳۹۷/۰۸/۲۴
۲۰۰۱۲۰۸	۱۶۲۶۶	گروه گدو	سازمان خیران کی آژ پ ۳۳	۱۳۹۷/۰۸/۲۴
۲۰۰۰۲۲۲۵	۱۶۲۶۶	حسن سلیمانی نادر	بک دریا خ نور عالی امیدیه خ جوی نیش ک پ ۸	۱۳۹۷/۰۸/۲۴
۳۰۰۰۶۳۸	۱۶۲۶۶	رضا حبیب طالی فردسترکا	خ فردوسی خ شهیداحمدیان پ ۱۵	۱۳۹۷/۰۸/۲۴
۳۰۰۰۱۵۱	۸۱۵۲۰	میانرز و کرگ	شهرستان دروازه الهیات کد پورسنگالی کد سمرین بست خلیف پ ۸	۱۳۹۷/۰۸/۲۴
۳۰۰۰۱۵۱	۱۶۲۶۶	معماران سمن آتین آتین	بک دریا خ نور عالی امیدیه خ جوی نیش ک پ ۸	۱۳۹۷/۰۸/۲۴
۵۰۰۰۲۲۲۵	۱۰۰۵۵۰۸	بانک کارگین	بک دریا خ نور عالی امیدیه خ جوی نیش ک پ ۸	۱۳۹۷/۰۸/۲۴
۶۰۰۰۶۳۸	۱۰۰۶۳۸	رضا حبیب طالی فردسترکا	مدیرخ آبی پ ۲۹	۱۳۹۷/۰۸/۲۴

الف - پس از انتخاب پرونده لیست مراحل گزارشات قابل رویت می گردد. در این بخش با انتخاب هر مرحله از طریق علامت

+ کنار مرحله، صفحه به شکل زیر نمایش داده می شود.



The screenshot shows a detailed view of a project report. The 'مشاهده' (View) button is highlighted with an arrow. The 'ثبت گزارش جدید' (New Report) button is also highlighted with an arrow.

شماره درخواست	شماره بازدید	کد بازدید کننده	تاریخ ثبت سیستمی	وضعیت برگه	کاربر ثبت کننده	تاریخ مشاهده
۶۵۸۵۰	۳	۱۰۳۰۰۲۲۲۵	۱۳۹۷/۰۸/۲۴	ثبت شده	علی اکبر معصومی	۱۳۹۷/۰۸/۲۴

پس از ورود به هر مرحله به تناسب آن مرحله سوالاتی مطرح می گردد که مهندس موظف به پاسخ گوئی به آن ها می باشد

به طور مثال در مرحله شروع بصورت ذیل می باشد

شماره پرونده جاری	شماره پرونده	شماره درخواست	نام مالک	پلاک ثبتی ملک	بخش ثبتی	کد پستی ملک	آدرس ملک	شماره آخرین پروانه صادره	نوع آخرین پروانه صادره	تاریخ آخرین گواهی صادره
۱	۱۰۰۶۹۹۹۱	۱۰۵۰۶۵۹	حسین	۱۶۶۵/۳۲ (۴-)	۱۱	۱۹۵۳۱۵۷۵۱	تهران - کامرانیه - خ پاشا ظهري - خ معتمدی - خ فرین - پ ۴	.	تعمیر مهندس	۱۳۹۶/۰۳/۲۰
۱	گردش صدورگواهی	مرحله گردش کار	نام خانوادگی مالک	پلاک ثبتی مادر	کد شناسایی	نوع ملک		تاریخ آخرین پروانه صادره	شماره آخرین گواهی صادره	نوع آخرین گواهی صادره
			انواری (۴)	۳۲.۷	-۱۸-۴۰۴۰۵	زمین/ملک		۱۳۹۵/۰۸/۲۳	۱۲۰۶۶۴۳۳	عدم خلاف

در پایان هر مرحله و در انتهای صفحه گزارش جمع بندی شده و باتوجه به شرایط پروژه و بازدید صورت گرفته در نهایت نسبت به موارد ذیل اقدام می نماید.

۱- خلاف دارد یا خیر ۲- تاریخ خلاف ۳- توضیحات (در صورت نیاز)

و در پایان هر مرحله و در انتهای صفحه ۳ کلید مربوط به آیتم های :

۱- ثبت موقت : ثبت موقت گزارش ۲- تأیید گزارش : تأیید نهائی و ارسال گزارش به سامانه های مربوطه

☑ موارد کلی :

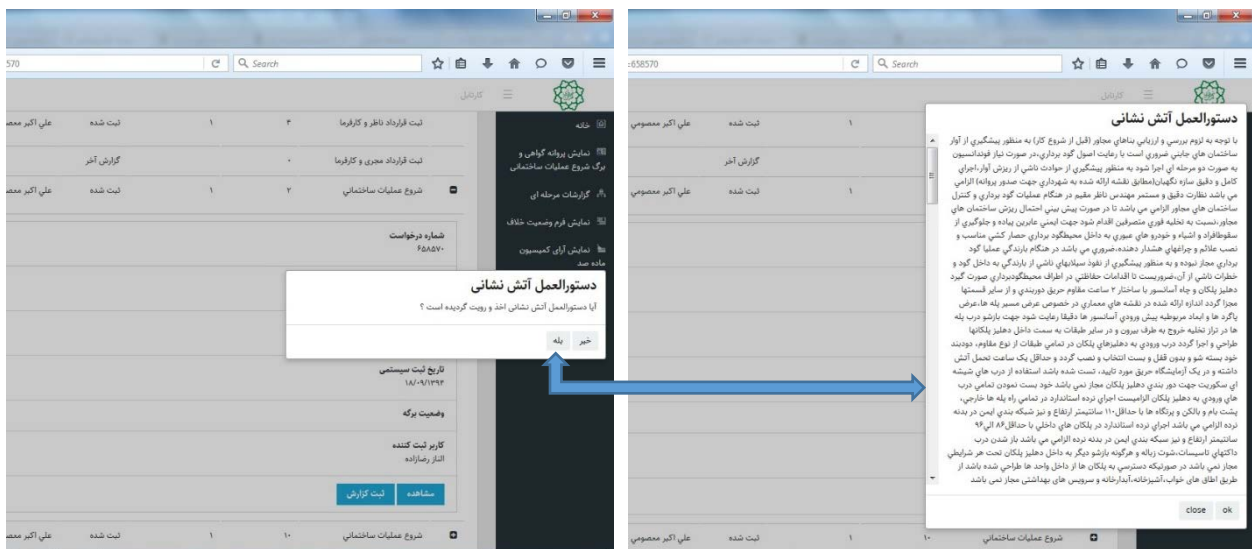
☞ در هر مرحله مهندس می تواند ابتدا نسبت به ثبت موقت گزارش اقدام و در صورت عدم وجود هر نوع مشکل گزارش را تأیید نهایی نمایند.

☞ در املاک تک ناظر کلیه گزارشات توسط ناظر ملک تهیه و ارسال می گردد.

☞ در کلیه املاکی که در زمان اخذ پروانه جهت کنترل نقشه به آتش نشانی ارسال شده باشد در زمان ثبت گزارش

شروع از ناظر سوال می شود: "آیا دستورالعمل آتش نشانی اخذ و رویت گردیده است؟" در صورت پاسخ "خیر"

دستورالعمل مربوطه نمایش داده می شود و در صورت پاسخ "بلی" وارد صفحه گزارش مرحله ی شروع می شود.



☞ در املاک ۴ ناظر به تناسب هر مرحله مهندسی ۴ رشته نسبت به ثبت گزارشات اقدام می نمایند.

☞ در املاک ۴ ناظر ابتدا درخواست ثبت گزارش مرحله مدنظر توسط ناظر هماهنگ کننده به کارتابل سایر ناظران

ارسال و از طریق پیامک نیز اطلاع رسانی خواهد شد.

☞ سایر مهندسیین نیز ظرف مدت ۷۲ ساعت موظف به ثبت گزارش مرحله مد نظر می باشند.

☞ در صورت عدم ثبت گزارشات مورد درخواست ناظر هماهنگ کننده تا مرحله سفتکاری ایشان راساً می توانند نسبت

به ثبت گزارش بدون در نظر گرفتن سوالات پاسخ داده نشده هر رشته نسبت به ثبت گزارش اقدام نماید.

☞ از مرحله سفتکاری به بعد ناظر هماهنگ کننده می تواند در صورت عدم ارسال گزارش توسط هر یک از مهندسیین

راساً و با مسئولیت خود نسبت به ثبت گزارشات مربوطه اقدام نماید.